

2023

 **SOCIAAL
DOMEIN.**



Handleiding


Publieke groepen


Jeugdhulp Amsterdam-DUO

Hey Jeugdzorg Superheld!

Ja, jij daar! Die dagelijks jongeren en gezinnen helpt, en bergen verzet in de regio Amsterdam. We snappen dat je misschien denkt: "Nóg een platform?" " Ik heb al genoeg aan mijn hoofd!" Maar wacht even, lees even verder.

Stel je voor: een plek waar je in een flits die ene methodiek vindt, zonder je halve kantoor overhoop te halen. Een plek waar je collega's niet alleen je koffievoorkeur weten, maar ook klaarstaan met advies over die ene lastige casus. Dat ene initiatief in de buurt wat je nog niet kende, maar waar je collega enthousiast over is.

1 SociaalDomein is niet zomaar een platform. Het is als die ene collega die altijd chocola bij zich heeft op 'blauwe maandag'.  Het is je digitale sidekick, je Robin in tijden dat je je even Batman voelt in de jeugdzorg jungle.

Dus, voordat je het afdoet als 'weer zo'n digitaal dingetje', geef het een kans. Misschien, héél misschien, wordt het wel je nieuwe favoriete online hangout. En zo niet, dan trakteren we je op een virtuele koffie. 

Klaar voor de sprong in het digitale diepe? Duik erin en ontdek de superkrachten van 1 SociaalDomein, en sluit je aan bij de Jeugdhulp Amsterdam DUO Channel!

Handleiding regio Amsterdam op 1 SociaalDomein

Welkom, jeugdprofessional! ✨ Ontdek hoe je het meeste uit 1 SociaalDomein haalt en hoe het jouw dagelijkse werkzaamheden kan verrijken.

Waarom zou je 1 SociaalDomein gebruiken?

- **Verbinding:** Blijf in contact met collega's en deel kennis.
- **Efficiëntie:** Vind snel informatie en organiseer je werk.
- **Groei:** Leer van anderen en deel je eigen expertise.
- **Verdien SKJ punten**



Verdien registerpunten door kennis uit te wisselen

☀️ ****Boost je Registerpunten met 1 SociaalDomein!**** ☀️

Actief zijn op 1 SociaalDomein is niet alleen goed voor je netwerk en kennis, maar ook voor je SKJ-herregistratie! Ja, je leest het goed.

Door simpelweg kennis te delen en deel te nemen aan discussies, kun je registerpunten scoren in de categorie 'Informeel leren'. [Check het 'Overzicht activiteiten informeel leren' op de SKJ-website voor alle details.](#)

Een vraag stellen? Ka-ching! Dat is 1 registerpunt. Een ervaring delen of een vraag beantwoorden? Nog een punt erbij! En het mooiste? Je kunt tot wel 10 punten verzamelen door gewoon actief te zijn op het platform. Denk eraan: 1 punt staat gelijk aan ongeveer een uur kennisuitwisseling.

Oh, en vergeet die online videosessies niet. Ook daar kun je punten mee binnenhalen. Dus, waar wacht je nog op? Duik in de discussies, deel je expertise en zie die registerpunten binnenstromen! 🚀



Jaap Berends

"Ik wil een cursus praktijk-leren voor assistent sportbegeleider ontwikkelen (MBO-praktijkverklaring). Heeft iemand hier ervaring mee?"

👍 44 👁 33 💬 2

1 punt waard



Jaap Berends

"Ik wil een cursus praktijk-leren voor assistent sportbegeleider ontwikkelen (MBO-praktijkverklaring). Heeft iemand hier ervaring mee?"

Help Jaap en beantwoord deze vraag



Jan Buijserd

Misschien kunnen we hier een afspraak over maken. Het ligt ingewikkelder dan het lijkt.....



1 punt waard

Nestel jezelf in 1 SociaalDomein : Jouw unieke profiel

Het begint allemaal met het invullen van je profiel. Maar waar te beginnen? Volg daarvoor deze stappen:

Stap 1: Profiel invullen

Het pad naar een geweldig profiel begint met het invullen van de belangrijkste details. Het is als het opbouwen van jouw digitale visitekaartje. Een profielfoto is wel zo leuk! 📸

TIP! Wees eenduidig over de naam van je moederorganisatie. B.v. werk je voor het OKT? Stichting Ouder- Kind team?, of Ouder-Kind team Amsterdam? Hoe staat het b.v nu in je e-mailhandtekening?

Waarom is een volledig profiel belangrijk op 1 SociaalDomein ?

- 1. Zichtbaarheid:** Een duidelijk profiel met foto en functietitel zorgt ervoor dat je opvalt binnen het platform.
- 2. Professioneel Netwerken:** Door je expertise en interesses te delen, leg je de basis voor gerichte samenwerkingen en uitwisselingen.
- 3. Geloofwaardigheid:** Een compleet profiel versterkt je professionele imago en betrouwbaarheid binnen het platform.
- 4. Interactie bevorderen:** Een volledig profiel stimuleert meer betrokkenheid en interactie van andere leden.
- 5. Efficiëntie:** Het maakt het voor collega's gemakkelijker om jou te vinden voor relevante projecten of boeiende discussies.

Dus, waar wacht je nog op? Laat jezelf zien en maak je profiel stralend! ✨🚀

Notificaties instellen

Wat zijn notificaties? Notificaties zijn berichten die jou waarschuwen bij nieuwe informatie of updates binnen de groep. Leden kunnen per groep zelf bepalen hoe vaak ze deze meldingen willen ontvangen. Kies uit direct, dagelijks, wekelijks of zelfs nooit.

Stel je notificatie voorkeuren in via jouw persoonlijke account. Vergeet niet om onderaan de pagina op opslaan te klikken!

SOCIAAL DOMEIN
Heb jij het antwoord?

Home Tijdlijn Vraag & Antwoord Channels Professionals

< Naar mijn Profiel

Updates & notificaties

Van deze onderdelen wil ik graag een notificatie ontvangen:

- Nieuwe vragen binnen uw expertise *
- Uitnodigingen van online intervisie, seminars en webinars *
- Uitnodigingen om je stem uit te brengen op Polls (stellingen)
- Tweewekelijkse update van actualiteiten binnen het platform
- 1x per maand ontvang ik een nieuwsbrief, opgesteld door de redactie
- Nieuwe vacatures, ik wil dit graag **wekelijks** ontvangen

* Wist je dat je accreditatiepunten krijgt als je deelneemt aan dit onderdeel!

Je krijgt altijd bericht in de volgende gevallen: een antwoord op een door jou gestelde vraag, een reactie op jouw reactie of een persoonlijk bericht.

Werkgroepen

U bent lid van 1 of meer groepen. In onderstaand overzicht kunt u aangeven of en hoe u op de hoogte gehouden wilt worden van activiteit binnen deze groepen.

Amsterdam Noord, ik wil dit graag **dagelijks** ontvangen

Channels

Als je Channels volgt dan krijg je notificaties van vragen en updates binnen

Instellingen bewerken

- Profiel bewerken
- Persoonlijke gegevens
- Expertise
- Sociale media
- Updates & notificaties**
- Wachtwoord wijzigen
- E-mailadres wijzigen
- Account verwijderen

Instellingen bewerken

- Persoonlijke gegevens
- Expertise
- Sociale media
- Wachtwoord wijzigen
- E-mailadres wijzigen
- Account verwijderen

Instellingen bewerken

- Wachtwoord wijzigen
- E-mailadres wijzigen
- Account verwijderen

Hoe werkt 1 SociaalDomein ?

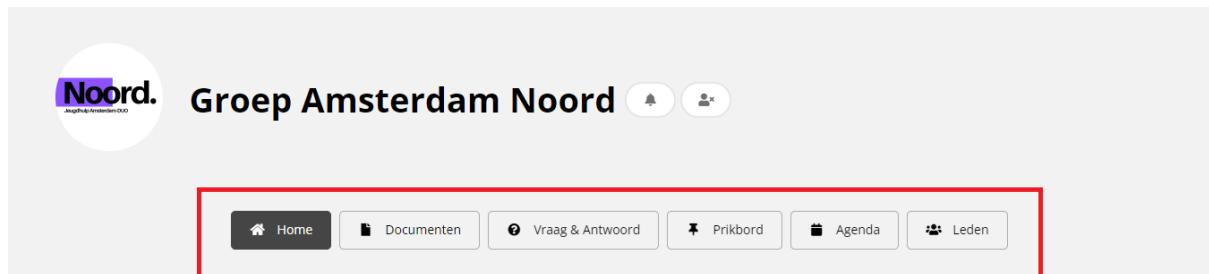
"1 SociaalDomein " is een sociaal intranet platform dat is ontworpen om samenwerking, communicatie en kennisdeling binnen het sociale domein te bevorderen. Hier is een korte uitleg over hoe het werkt en het onderscheid tussen een 'channel' en een 'groep':

Verschil tussen een Channel en een Groep:

- **Channel:** Op de startpagina van 1 SociaalDomein staan de channels. Een channel is een centraal punt bedoeld voor algemene communicatie en informatie-uitwisseling. Het dient als een openbaar communicatiekanaal waar mensen berichten kunnen achterlaten, gesprekken kunnen beginnen en informatie kunnen delen met een breder publiek.
- **Groep:** Een groep is een specifiek en vaak besloten gedeelte van het platform waar leden rond een bepaald thema, project of onderwerp kunnen samenwerken. Groepen zijn openbaar of privé (waarbij lidmaatschap moet worden goedgekeurd door een beheerder). Binnen een groep kunnen leden documenten delen, discussies voeren, evenementen organiseren en meer, allemaal gerelateerd aan het specifieke gebied of thema van die groep. Kijk via deze [link](#) welke groepen er zijn.
- **Modules:** Het platform biedt verschillende modules zoals: Documenten, Vraag & Antwoord, Video's, Poll (optioneel), Prikbord, Agenda, Datumprikker, en Leden. Elk van deze modules heeft een specifiek doel, zoals het delen van documenten, het stellen van vragen, het organiseren van evenementen, enz. Dit leggen we verderop in de handleiding uit.
- **Interactie:** Leden kunnen berichten plaatsen, reageren op berichten van anderen, documenten delen, vragen stellen en beantwoorden, en deelnemen aan discussies en forums.
- **Beheer:** Groepsbeheerders hebben specifieke verantwoordelijkheden zoals het goedkeuren van lidmaatschapsverzoeken, het beheren van content en het aanjagen van interactiviteit binnen hun groep.

Samenvattend, terwijl een "channel" dient als een algemeen communicatieplatform voor alle leden, biedt een "groep" een meer gerichte en vaak besloten omgeving voor samenwerking en communicatie rond specifieke thema's of projecten.

Uitleg modules op een groep



Bovenaan de pagina, onder de groepsnaam bevinden zich de modules. Elk met een specifiek doel:

1. Documenten

 Bewaar en deel belangrijke documenten.


- **Voorbeeld:** Heb je een interessante studie over jeugdzorg gevonden? Plaats het hier en laat je collega's meeprofiteren.
- **Voorbeeld:** Het lezen van documenten ter voorbereiding aan een overleg.

2. Vraag & Antwoord

 Plaats een oproep, stel vragen en geef antwoord op elkaar.

- **Voorbeeld:** Niet zeker over een bepaalde aanpak? Vraag het hier en krijg direct feedback.
- **Voorbeeld:** Plaats een oproep die na een bepaalde datum mag vervallen.

3. Prikbord

 Deel nieuwtjes, updates en meer.

- **Voorbeeld:** Is er een nieuw initiatief in jouw wijk? Laat het iedereen weten.
- **Voorbeeld:** Deel handige artikelen en kondig activiteiten aan.

4. Agenda

 Plan en deel aankomende evenementen.

- **Voorbeeld:** Organiseer je een workshop? Voeg het toe aan de agenda zodat niemand het mist.
- **Voorbeeld:** Meld jezelf aan voor een fysiek, live wijkteamoverleg.

5. Leden

 Blijf verbonden met je collega's.

- **Voorbeeld:** Wil je snel feedback van een collega? Vind hun contactgegevens hier.
- **Voorbeeld:** Krijg inzicht van alle betrokkenen in jouw wijk.

Extra voor beheerders: Nodig professionals uit, beheer uitnodigingen en maak andere leden tot beheerder.

Laten we samenwerken, leren en groeien! 

Mocht je over <https://jeugdhulpregioamsterdam.1sociaaldomein.nl/> opmerkingen, suggesties of vragen hebben kun je contact opnemen met de Channel beheerder [Jaimy](#)